



# 财产税摘要

## 圣马特奥县审计长办公室

### 2021 - 2022 财年



鸽子岬灯塔，照片由圣马特奥县提供

公示人

圣马特奥县主计长胡安·雷戈扎

# 来自县审计长的一封信

圣马特奥县居民们,

征收财产税是地方政府的一项重要资金来源。利用这笔资金, 地方政府可以为社区提供消防、公共安全、卫生服务和教育等服务。全县的财产税收入已连续十一年保持增长。2021 - 2022 财年, 实现税收总额 33 亿美元, 较上年度增加 1.29 亿美元 (或增长 4%)。征收的税款包括 27 亿美元的 1% 普通税, 3.13 亿美元的债券债务偿还税款, 以及 3.42 亿美元的特别费税款。

此次公示旨在对圣马特奥县财产税的管理、征收及分配形式作出简要介绍。

您可访问我们的网站 (<https://controller.smcgov.org>) 查阅或下载本财务报告或其他财务报告。

谨启,



胡安·雷戈扎

圣马特奥县主计长

## 2021 - 2022 财年征税情况

|        |                 |
|--------|-----------------|
| 1% 普通税 | \$2,689,271,277 |
| 债务偿还   | 313,064,359     |
| 特别费    | 341,828,249     |
| 总征税额   | \$3,344,163,885 |

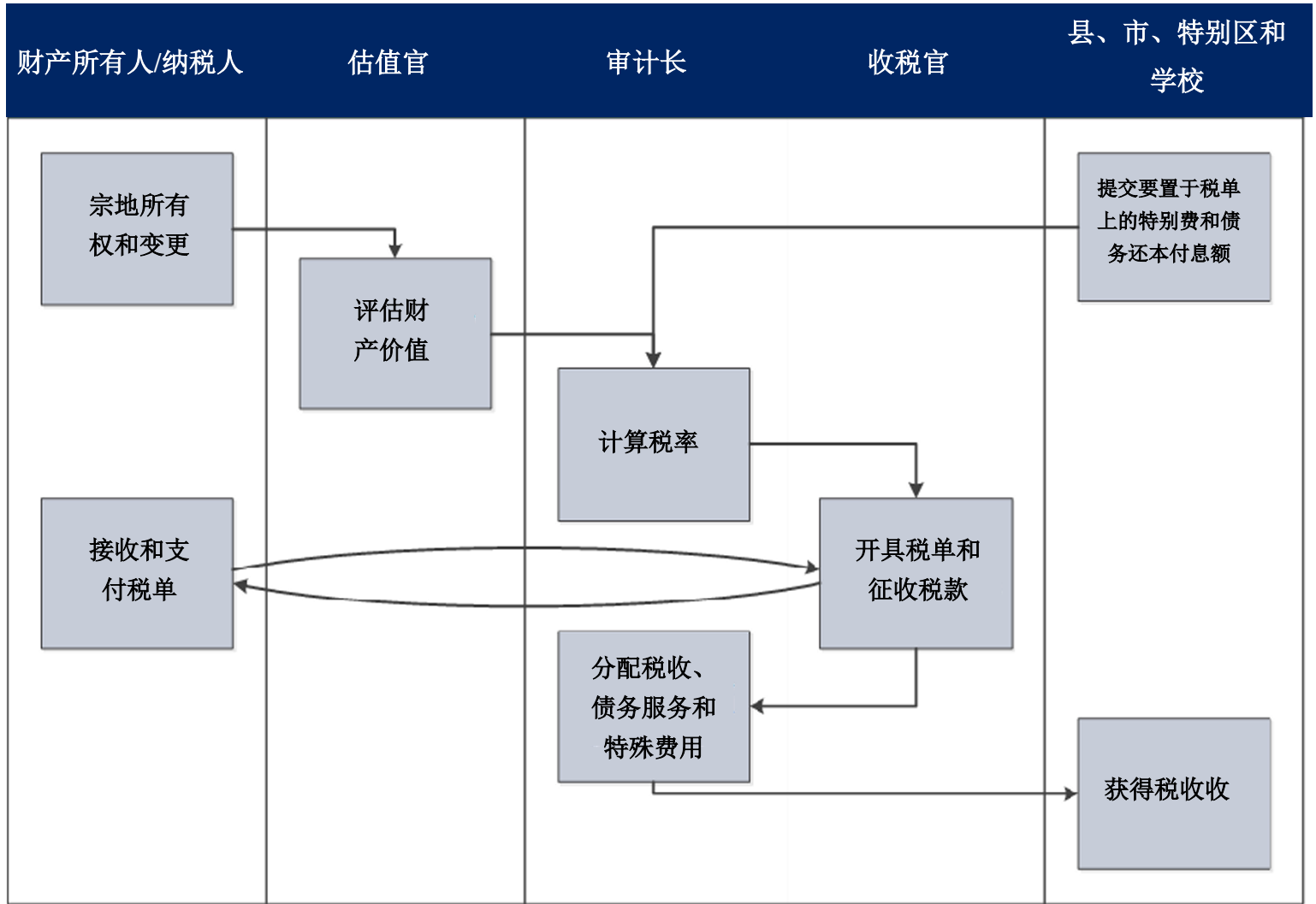
## 目录

|                      |    |
|----------------------|----|
| 简介 .....             | 2  |
| 财产所有人/纳税人 .....      | 3  |
| 征税估值官对财产进行估值 .....   | 4  |
| 审计长对应缴税款进行计算 .....   | 6  |
| 收税员递送税金账单并收取税款 ..... | 7  |
| 审计长分配财产税 .....       | 9  |
| 2021 - 2022 财年税收分配情况 |    |
| 1% 普通税 .....         | 11 |
| 债务偿还 .....           | 16 |
| 特别费 .....            | 17 |

# 简介

由加州选民于 1978 年通过的第 13 号法律修正案是当前实施的财产税的基础。它将财产税的税率限定在评估价值的 1% 再加上偿还由当地选民通过的债券所需的利率。该法案还将未涉及所有权变更或未涉及建设的财产的评估价值增幅限制在每年 2% 以内。新购置的财产根据合理市价（通常为购买价格）进行评估，同时新建筑的价值加在现有地块的基础价值上。

下图描述了财产税的征收过程，从评估财产到计算税额、征收到期的税款以及最终分配给当地政府部门。



## 三名民选县政府官员负责财产税的管理

马克 丘奇

估值官 - 书记官 - 记录员 - 选举委员会

[smcacre.org](http://smcacre.org)

胡安·雷戈扎

主计长

[controller.smcgov.org](http://controller.smcgov.org)

桑迪 阿诺特

会计 - 收税官

[tax.smcgov.org](http://tax.smcgov.org)

# 财产所有人/纳税人

每年，应纳税财产在 1 月 1 日（留置日）进行评估（估价），其估值用于计算本年度 7 月 1 日至来年 6 月 30 日的财年应纳税额。例如，2021 年 1 月 1 日留置日估值用于计算 2021 年 7 月 1 日至 2022 年 6 月 30 日财年的到期税收。

一旦财产被评估，所征收的税收就成为财产（有担保）的留置权，或被评估人/所有人（无担保）的留置权，财产所有人对此负有责任。财产所有人有责任及时缴纳税款。根据州法律规定，逾期缴纳将从重处罚。

下表显示缴纳总税款 7.02% 的前 10 位纳税人。这表明该县的税基广泛，不依赖于数量有限的纳税人或行业。

| 2021 - 2022 财年前 10 位纳税人 | 行业类别 | 财产税收*（百万）       | 总税收占比*       |
|-------------------------|------|-----------------|--------------|
| Pacific Gas & Electric  | 公共服务 | \$ 34.7         | 1.16%        |
| Genentech Inc.          | 生物技术 | 31.8            | 1.06%        |
| Gilead Sciences Inc.    | 生物制药 | 29.2            | 0.98%        |
| Hibiscus Properties LLC | 房地产  | 22.8            | 0.76%        |
| United Airlines Inc     | 民航   | 19.1            | 0.64%        |
| Google, Inc.            | 软件   | 17.1            | 0.57%        |
| Facebook Inc.           | 社交媒体 | 15.0            | 0.50%        |
| ARE                     | 房地产  | 13.8            | 0.46%        |
| HCP Oyster Point        | 房地产  | 13.4            | 0.45%        |
| Slough BTC LLC          | 房地产  | 13.1            | 0.44%        |
| <b>总计</b>               |      | <b>\$ 210.0</b> | <b>7.02%</b> |

\*根据截至 2022 年 6 月 30 日的有担保、无担保、单一物业和铁路财产的正常税和债务偿还情况。



来自 Bay Trail, Millbrae 的 SFO  
照片由圣马特奥县提供

# 征税估税官对财产进行估值

## 当地政府评估的财产

县政府估税员的主要职责是对每一处财产的价值进行评估，以便财产所有人按照该州法律规定缴纳正确金额的财产税。对于大多数财产而言，除新建财产或财产所有权变更外，评估价值为上一年度的评估价值加上最高不超过 2% 通货膨胀率。然而，第 8 号法案对第 13 号法案进行了修订，意识到了征收财产税时财产市值下降这一问题，同时允许在市场价格小于当前评估价值时暂将评估价值削减至市场价格。财产的评估价值记录在“当地财产评估名册”上。

### 有担保和无担保名册

应税财产的主要类别包括不动产、企业和个人财产、船舶和飞机。不动产，包括住宅（独栋房屋、公寓楼和公寓）和非住宅（商业、酒店、零售等），被认为是有担保的财产。在 2021 - 2022 财年，该县的担保名册中包含 222,140 处房产（又称“地块”）。

商业和个人财产（如机器、设备、办公工具和用品）、船只和飞机被认为是无担保财产。在 2021 - 2022 财年，该县的无担保名册中包含 13,385 个无担保账户、2,843 艘船只账户和 302 个非商业通用飞机账户。

### 补充名册

新建筑的完工或所有权的变更会导致对财产进行重新评估，以及重新生成一项除了年度担保税单外的补充税单。补充评估名册中会基于财产转移或完工日期来体现最初评估价值与最新评估价值之间的差异。该名册旨在体现 1 月 1 日留置日后的各项活动对评估价值造成的变化，以及对该纳税年度剩余时间内（次年 6 月 30 日）的相关税收影响。

## 免税

州宪法和立法机关规定了许多完全和部分免税的情形，并对特定财产不征税。获豁免的资格视乎业主及物业的特点（例如残疾人士、长者、慈善团体等）而定。

### 对评估价值的申诉和更正

评估申诉委员会 (AAB) 允许纳税人通过行政程序对评估价值提出异议。估税官可在全年内对评估值作出更正。因评估值的更正引起原有征税额发生改变的，纳税人会获得退税或一张新的缴税单。



Sigona 的农贸市场，North Fair Oaks  
照片由圣马特奥县提供

# 征税估税官对财产进行估值

## 州政府评估的财产

加州税务委员会负责公用服务设施（如美国电话电报公司）、单一公司（如太平洋煤气电力公司）和铁路相关财产的价值评估。州政府每年向该县政府提交上述财产有关的评估值。在 2021 - 2022 财年，该县共有 496 处公用服务设施、单一公司和铁路相关财产。

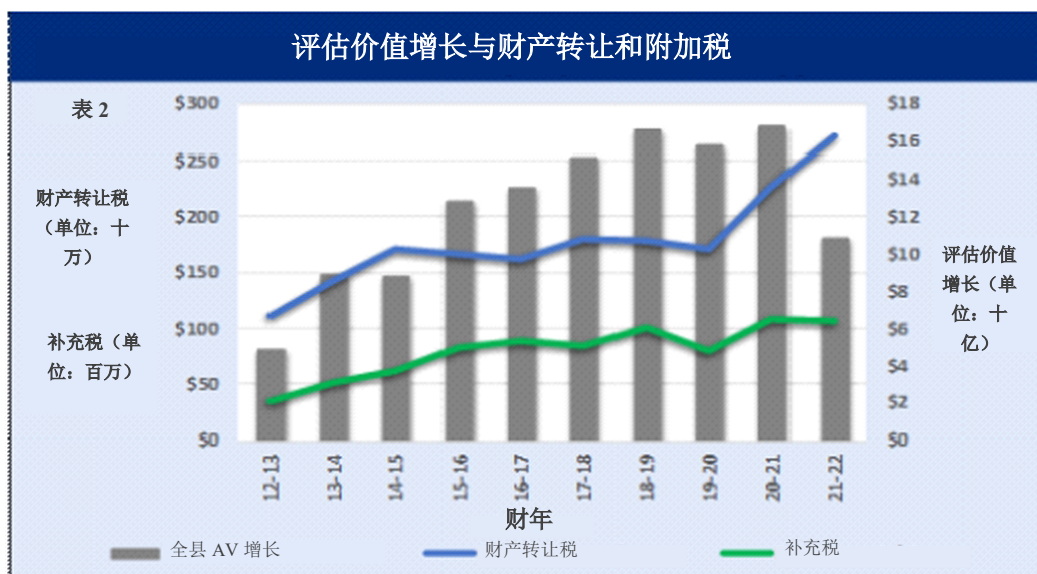
## 评估价值的趋势

基于 2021 年 1 月 1 日留置日数据，全县财产评估价值（扣除免税额后）在 2021 - 2022 财年增长了 108 亿美元，增长幅度为 4.2%。表 1 所示为该县财产评估价值的 10 年增长趋势。近十年以来，评估价值由 1,487 亿美元增至 2,681 亿美元，增幅达 80%。



\* 扣除免税额后，有担保的、无担保的、公用服务设施、单一公司和铁路的财产评估价值。

财产税增长的领先指标分别为财产转让税（转让财产所有权的费用）和补充财产税的增长。表 2 表明，在 2021 - 2022 财年，转让税继续增加，而补充税保持不变。



\*扣除免税额后，有担保的、无担保的、公用服务设施、单一公司和铁路的财产评估价值。

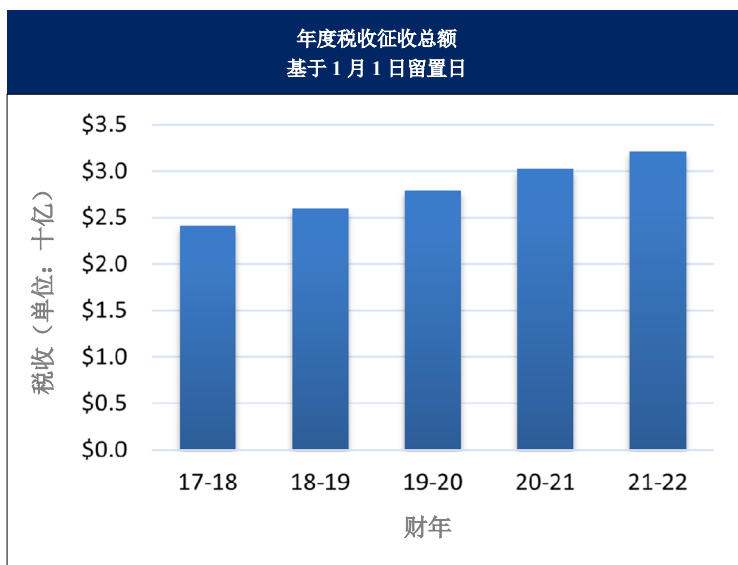
# 审计长对应缴税款进行计算

每年审计长办公室不迟于 7 月 1 日从估税官那里收到当地财产的评估价值数据，并从州税务委员会收到州政府对当地相关财产价值评估的数据。然后，审计长办公室对 1% 普通税金额（应纳税评估价值乘以 1%）和偿还选民批准债券的债务所需的年度缴纳金额进行分项计算。此外，计算内容还包括法律允许的许多特别费也包含在征收税额当中（例如，下水道、防洪和照明相关费用的收取）。一旦完成计算，这些金额数据将在 9 月 30 日前转给收税员，并记录在税单上。

审计长还对 1 月 1 日留置日后的任何重新评估进行类似的计算。这样，纳税人欠税的应补缴所欠税款，多缴纳的将被退还多缴的税款。纳税人应补缴到期税款的，该税款额将转给收税员并由收税员开具本年度的征税单。纳税人应被退还多缴税款的，到期后由审计长退还给纳税人。金额介于 10,000 美元到 50,000 美元之间的退款须经县法律顾问批准，金额超过 50,000 美元的退款须经县监事会批准。

| 2021 - 2022 财年<br>基于 2021 年 1 月 1 日留置日数据 |                    |
|--|--------------------|
| 有担保的价值                                   | \$ 255,842,495,363 |
| 无担保的价值                                   | 9,996,830,828      |
| 单一公司、铁路和州政府公用服务设施 <sup>1</sup>           | 2,266,790,082      |
| 应税价值（免税前）                                | 268,106,116,273    |
| 房屋所有人的免税额                                | 821,011,385        |
| 总应税价值                                    | 268,927,127,658    |
| 1% 普通税率                                  | x 1%               |
| 财产税                                      | 2,689,271,277      |
| 加上：由选民批准的债务（债券） <sup>2</sup>             | 313,064,359        |
| 加上：特别费                                   | 341,828,249        |
| 总征税额                                     | \$ 3,344,163,885   |

<sup>1</sup>加州税务委员会每年对单一公司、铁路及州政府公用服务设施相关财产进行价值评估。  
<sup>2</sup>包含城市、学校和特别区的债务偿还。



有担保的税收大约占征收的 1% 普通税的 95%。

| 返还金额<br>税务部门的收入减少额度 |              |
|---------------------|--------------|
| 财年                  | 金额           |
| 2017-18             | \$10,643,109 |
| 2018-19             | \$19,584,815 |
| 2019-20             | \$13,483,282 |
| 2020-21             | \$23,175,255 |
| 2021-22             | \$22,417,726 |



摩托车副警长  
照片由圣马特奥县提供

# 收税员递送税金账单并收取税款.

税务员每年 11 月 1 日前向纳税人发送年度担保税务报表（账单）。该账单可分两期缴纳，第一期 11 月 1 日到期，12 月 10 日后视为逾期；第二期 2 月 1 日到期，4 月 10 日后视为逾期。

大多数无担保账单在 7 月 31 日前寄出，且须在 8 月 31 日或之前付清。账单在 7 月 31 日后寄出的，那么该账单须在账单发出后的当月月底前付清。

当所有权发生变化或新建建筑时，需要征收补充税。7 月至 10 月期间寄出的补充税单，第一期必须在 12 月 10 日或之前付清，第二期必须在下一年 4 月 10 日或之前付清。对于 11 月至 6 月之间邮寄的补充税票据，第一期必须在票据签发后的月底前缴纳，第二期应在第一期拖欠之日后的四个月内缴纳。

## 核发的税单数量

| 财年      | 有担保的    | 没有担保的  | 补充的    | 总计      |
|---------|---------|--------|--------|---------|
| 2017-18 | 221,883 | 15,654 | 14,773 | 252,310 |
| 2018-19 | 222,227 | 14,930 | 13,589 | 250,746 |
| 2019-20 | 222,582 | 14,695 | 13,817 | 251,094 |
| 2020-21 | 222,709 | 14,502 | 15,306 | 252,517 |
| 2021-22 | 223,695 | 13,756 | 22,482 | 259,933 |

## 本年度逾期的有担保税收

| 截至              | 金额            | 税率    |
|-----------------|---------------|-------|
| 2018 年 6 月 30 日 | \$ 14,078,129 | 0.58% |
| 2019 年 6 月 30 日 | \$ 17,100,797 | 0.65% |
| 2020 年 6 月 30 日 | \$ 24,456,457 | 0.85% |
| 2021 年 6 月 30 日 | \$ 14,633,355 | 0.54% |
| 2022 年 6 月 30 日 | \$ 9,815,380  | 0.35% |

第一期逾期缴纳的，罚款为应付税金的 10%。第二期逾期缴纳的，罚款为应付税金的 10%，再额外罚款 40 美元。自下一年 7 月 1 日起，对任何未付税款，每个月都有 1.5% 的额外罚款。拖欠税款 5 年以上的，财产可在欠税拍卖中予以出售，以缴纳以往的到期未付余额。过去 10 年中，圣马特奥县的税款拖欠率一直低于 1%。



圣马特奥县区域运营中心 (ROC)  
照片由圣马特奥县提供



# 收税员递送税金账单并收取税款。

以下内容为财产税账单示例。

| 地块编号        | 税率区域   | 账单号          |
|-------------|--------|--------------|
| 012-345-100 | 006001 | 2021-2728123 |

地块编号和税率区域 (TRA)您所属的税率范围内的所有地块具有相同的综合税率。

| 评估信息      | 价值          |
|-----------|-------------|
| 土地        | \$1,270,016 |
| 改造        | \$1,308,568 |
| 固定装置      | \$0         |
| 个人财产      | \$0         |
| 应纳税价值     | \$2,578,584 |
| 免税        | \$0         |
| 免税后价值     | \$2,578,584 |
| 因免税而节省的税款 | \$0.00      |

该账单中列出了地块的评估价值相关细节 (包括土地、改造、固定装置、个人财产和纳税豁免)。

**圣马特奥县担保税单**

2021-2022 自 2021 年 7 月 1 日起至 2022 年 6 月 30 日止的财年 2021-2022

| 地块编号        | 税率区域   | 账单号          |
|-------------|--------|--------------|
| 012-345-100 | 006001 | 2021-2728123 |

**法律说明**  
地块: 47 HOMEPLACE UNIT NO 2 RSM 97/28-29  
地点: 加利福尼亚州雷德伍德市圣马特奥县道 123 号 Redwood City

**评估对象: 纳税人 JOE**  
纳税人 JANE  
加利福尼亚州雷德伍德市圣马特奥县道 123 号  
邮编: 11555-2345

\* 对于家庭银行业务 - 使用地块编号 012-345-100 并支付到期的全部分期付款。部分付款和多付款项将被退回。

\* 如未能按时全额支付到期款项, 则需要支付罚款和成本费。

\* 在线支付网址: <https://tax.smcgov.org>

\* 65 岁或 65 岁以上者可在下一财年获得主要住所的学校地块税豁免。联系地区办事处, 电话 650-342-5193

| 评估信息      | 价值          |
|-----------|-------------|
| 土地        | \$1,270,016 |
| 改造        | \$1,308,568 |
| 固定财产      | \$0         |
| 个人财产      | \$0         |
| 应纳税价值     | \$2,578,584 |
| 免税        | \$0         |
| 免税后价值     | \$2,578,584 |
| 因免税而节省的税款 | \$0.00      |

| 税务部门                     | 税率           | 金额          |
|--------------------------|--------------|-------------|
| 全县税 (有担保)                | 1.00000000%  | \$25,785.84 |
| Smccd 债券                 | 0.02270000%  | \$585.33    |
| San Mateo Uhsd 债券        | 0.04880000%  | \$1,258.34  |
| Hillsborough Esd 债券      | 0.02970000%  | \$765.85    |
| 一般税合计                    | 1.10120000%  | \$28,395.36 |
| FEDCA&NPDES STORM FEE    | 650-363-4100 | \$7.40      |
| HLSBRGH WD ABTMT         | 650-558-7605 | \$6.50      |
| HILLSBRGH SEWER SVC      | 650-375-7400 | \$3,685.00  |
| HILLSBOROUGH GARBAGE SVC | 650-375-7400 | \$300.00    |
| SFBRA MEASURE AA         | 800-676-7516 | \$12.00     |
| HILLSB FIRE & POLICE TAX | 650-375-7400 | \$570.00    |
| SMC MOSQ ABMNT DIST      | 800-273-5167 | \$3.74      |
| HILLSBRGH SCHL TAX       | 650-342-5193 | \$673.38    |
| HLSBR STORM DRAIN CHG    | 650-375-7400 | \$7.34      |

**总应纳税额 \$33,660.72**

|  |  |
|--|--|
| <b>1</b> 2021 年 11 月 1 日到期应付<br>2021 年 12 月 10 日后, 对您的付款增加 10% 的罚款<br><b>\$16,830.36</b> | <b>2</b> 2022 年 2 月 1 日到期应付<br>2022 年 4 月 11 日后, 对您的付款增加 10% 的罚款 + 40.00 美元成本费<br><b>\$16,830.36</b> |
|--|--|

对账单部分, 以供存档

该部分列出了您应缴纳的税款、每一期的到期日、以及对逾期缴纳的额外罚款。

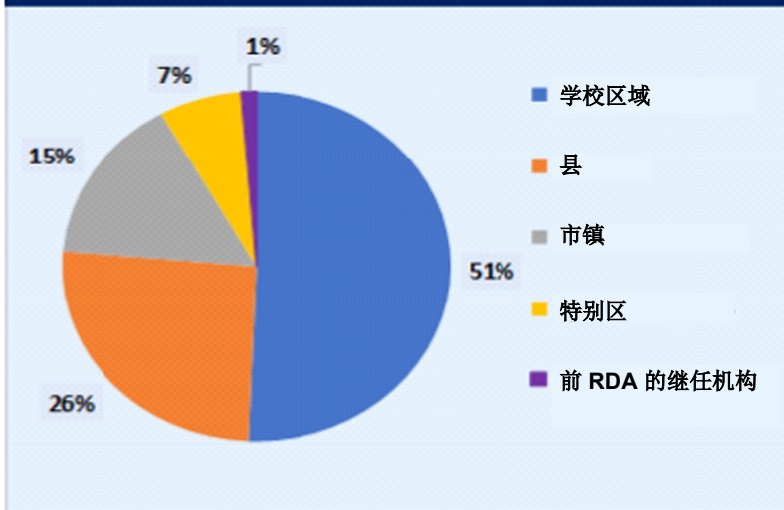
| 税务部门                     | 税率           | 金额          |
|--------------------------|--------------|-------------|
| 全县税 (有担保)                | 1.00000000%  | \$25,785.84 |
| Smccd 债券                 | 0.02270000%  | \$585.33    |
| San Mateo Uhsd 债券        | 0.04880000%  | \$1,258.34  |
| Hillsborough Esd 债券      | 0.02970000%  | \$765.85    |
| 一般税合计                    | 1.10120000%  | \$28,395.36 |
| FEDCA&NPDES STORM FEE    | 650-363-4100 | \$7.40      |
| HLSBRGH WD ABTMT         | 650-558-7605 | \$6.50      |
| HILLSBRGH SEWER SVC      | 650-375-7400 | \$3,685.00  |
| HILLSBOROUGH GARBAGE SVC | 650-375-7400 | \$300.00    |
| SFBRA MEASURE AA         | 800-676-7516 | \$12.00     |
| HILLSB FIRE & POLICE TAX | 650-375-7400 | \$570.00    |
| SMC MOSQ ABMNT DIST      | 800-273-5167 | \$3.74      |
| HILLSBRGH SCHL TAX       | 650-342-5193 | \$673.38    |
| HLSBR STORM DRAIN CHG    | 650-375-7400 | \$7.34      |

|  |  |
|--|--|
| <b>总应纳税额 \$33,660.72</b>   |  |
| <b>1</b> 2021 年 11 月 1 日到期应付<br>2021 年 12 月 10 日后, 对您的付款增加 10% 的罚款<br><b>\$16,830.36</b> | <b>2</b> 2022 年 2 月 1 日到期应付<br>2022 年 4 月 11 日后, 对您的付款增加 10% 的罚款 + 40.00 美元成本费<br><b>\$16,830.36</b> |

普通税税率、由选民通过的债务率以及对地块征收的任何特别费均包含在该部分内。特别费的征收实体的联系信息也包含在该部分内。

# 审计长分配财产税.

1% 普通税的去向?



\*该图表反映了车辆牌照费 (VLF) 前财产税的交换转移, 以履行州的 VLF 义务。任何从非基本援助 (LCFF) 学区转移的款项都由州偿还给学区。

2021 - 2022 财年, 征收的税款包括 27 亿美元的 1% 普通税, 3.13 亿美元的债券债务偿还税款, 以及 3.42 亿美元的特别费税款, 总计 33 亿美元。与上一财年度相比, 增加了 1.29 亿美元 (增长率为 4%)。

2021 - 2022 财年, 全县征收的 1% 的普通财产税较上年度增加 1.08 亿美元 (或增长 4%)。由于其管辖范围内评估价值的增长率不同, 各税务机构的财产税收入增长率各不相同。

1979 - 1980 财年生效的第 8 号议会法案及随后的众多修正案, 影响着税收分配过程。每年向税务部门分配与上一年的总收入相等的款项, 再加上

在该部门提供服务的区域内任何税收增长的百分比。当服务区域边界发生改变或服务职责发生转移时, 即财产及其相应的财产税收入转移时, 法律允许管辖权发生改变。每年 10 月, 审计长会向各税务部门提供财产税收入的估计数值。该估计数值是基于估税官提供的评估值得出的。财务年内, 估税官及评估上诉委员会会对评估价值进行更改, 以改变原有的征税额, 这有可能导致向纳税人退还税款的情形。由于经济条件的变化、不幸事件和灾难的发生, 导致退款总额波动一年比一年大。

自 1992 - 1993 财年以来, 市、特别区和县被要求将部分财产税转移到教育收入增加基金 (ERAF) 内。这些资金用于满足各学校区域的最低保证资金水平, 即“地方控制资金方案 (LCFF)”。

学校的 LCFF 金额与当地财产税收入之间的差额是学区从 ERAF 获得的最高金额。只有 LCFF (非基本援助) 的学校区域可以获得 ERAF 的资金。在向学区和特殊教育分配所需资金后, 剩余的资金将按其出资的相应比例返还给地方税务部门, 该资金被称为超额 ERAF。


2004 - 2005 财年颁布的参议院第 1096 号法案增加了税收分配程序。在该法律颁布之前, 机动车管理局收取的车辆牌照费 (VLF) 曾分配给各市县。而在参议院第 1096 号法案颁布后, 将这些收入再分配给州。为了向各市县缴纳替代性 VLF 款项, 立法规定, 非基本援助学区的财产税将用于履行州替代性 VLF 义务。这个过程通常被称为“VLF 互换”。

# 审计长分配财产税。

如果非基本援助学区的 ERAF 资金 (LCFF) 不足, 那么其普通财产税将用于资助 VLF 交换。LCFF 学校区域用于完成 VLF 互换的任何资金均由州返还给学校。2021 - 2022 财年, VLF 互换总额为 2.321 亿美元。2021 - 2022 财年, 由于资金不足, 给圣马特奥县和各城市的 VLF 互换金额还欠 3290 万美元未获资助。县和市正在通过 2023 - 2024 财年的预算向州政府寻求付款。

## 再开发部门

2011 年前, 州法律授权各县市成立再开发部门 (RDA), 该部门可获得一定的财产税收入, 改善社区的贫困地区状况。2011 年 10 月 1 日, 一项州法律通过并生效。依法解散 RDA 并成立继任部门, 接手前 RDA 的事务。根据这项立法, 先前转移到前 RDA 的资金现在转移到再开发财产税信托基金 (RPTTF) 名下。圣马特奥县已有 13 个城市成立了此类 RDA (现继任机构) (见第 15 页)。将授权和商定的金额分配给当地税务部门 (转付) 后, 需要将来自 RPTTF 的资金 用以缴纳前



南旧金山渡轮码头  
照片由圣马特奥县提供

## 未支配现金的分配

### 现金收益和资产出售 2021-22

|                 |    |                  |
|-----------------|----|------------------|
| 县               | \$ | 350,253          |
| 城市              |    | 212,097          |
| 学校 <sup>1</sup> |    | 756,888          |
| 特别区             |    | 90,770           |
|                 | \$ | <u>1,410,008</u> |

<sup>1</sup> 包括 k-12、社区学院区和县教育局办公室

RDA 产生的未偿债务。RPTTF 中的所有剩余资金将分配给用财产税收入资助前 RDA 的当地税务部门。当前 RDA 的所有债务都已清偿或撤销, 并且所有法定条件都已满足时, 继任机构将向该州申请解散。该州于 2022 年 5 月批准解散前贝尔蒙特 RDA 的继任机构。

在 2021 - 2022 财年, 2.81 亿美元的财产税收入存入 RPTTF, 分配方式如下: 向继任部门缴纳 3,500 万美元用于未偿债务/缴纳责任, 向税务机构缴纳 2.46 亿美元用于转移缴纳和剩余款项。

此外, 任何未支配现金和资产销售收益均分配给资助前 RDA 的税务部门。在 2021 - 2022 财年, 资产销售收入中的 1,410,008 美元以及未支配现金被分配给了税务部门 (见上表)。自 RDA 解散以来, 已分配超过 1.26 亿美元的未支配现金和资产销售收益。

# 2021 - 2022 财年分配 - 1% 普通税

审计长将税收员征收的税款分配给县内的当地税务部门。加利福尼亚州法律要求按照规定的方案和程序进行分配。2021 - 2022 财年分配的 1% 普通税总计 27.7 亿美元，如第 11-15 页的表格所示。

| 税务部门                | 本年度税收 1        | 车辆牌照费互换和<br>LCFF 资助学校赤字 | 超额 ERAF        | 再开发财产税信托<br>基金分配 | 总税收            | 占总额<br>百分比 |
|---------------------|----------------|-------------------------|----------------|------------------|----------------|------------|
| <b>圣马特奥县</b>        | \$ 336,322,668 | \$ 118,031,301          | \$ 250,156,829 | \$ 79,142,095    | \$ 783,652,893 | 27.96%     |
| <b>附属特别区 (县)</b>    |                |                         |                |                  |                |            |
| 县免费图书馆 <sup>2</sup> | \$ 28,258,026  | \$ -                    | \$ 7,413,737   | 2,147,946        | \$ 37,819,709  | 1.35%      |
| 县消防                 | 6,669,186      | -                       | -              | -                | 6,669,186      | 0.24%      |
| 县服务区 #1             | 4,105,523      | -                       | -              | -                | 4,105,523      | 0.15%      |
| 县服务区 #6             | 84,104         | -                       | 9,522          | -                | 93,626         | 0.00%      |
| 县服务区 #8             | 1,301,969      | -                       | -              | -                | 1,301,969      | 0.05%      |
| 伯林盖姆山排污管道           | 97,054         | -                       | 62,912         | -                | 159,966        | 0.01%      |
| 翡翠湖高地排污管道           | 28,470         | -                       | 18,041         | -                | 46,511         | 0.00%      |
| 费尔奥克斯排污管道           | 715,542        | -                       | 453,864        | 14,252           | 1,183,658      | 0.04%      |
| 港口工业排污管道            | 12,925         | -                       | 7,328          | 797              | 21,050         | 0.00%      |
| 肯辛顿广场排污管道           | 16,735         | -                       | 10,947         | -                | 27,682         | 0.00%      |
| 奥克诺尔排污管道            | 6,533          | -                       | 4,166          | -                | 10,699         | 0.00%      |
| 水晶泉卫生               | 96,165         | -                       | 61,572         | -                | 157,737        | 0.01%      |
| 德文郡卫生               | 46,991         | -                       | 29,863         | -                | 76,854         | 0.00%      |
| 景区高地卫生              | 2,058          | -                       | 1,300          | -                | 3,358          | 0.00%      |
| 坎波贝洛大学公园车道          | 5,288          | -                       | 1,731          | -                | 7,019          | 0.00%      |
| 魔法山排水系统             | 2,852          | -                       | 531            | -                | 3,383          | 0.00%      |
| 高地排水系统              | 842            | -                       | 552            | -                | 1,394          | 0.00%      |
| 红杉排水系统              | 2,977          | -                       | 3,375          | -                | 6,352          | 0.00%      |
| 大学高地排水系统            | 30,017         | -                       | 6,634          | -                | 36,651         | 0.00%      |
| 贝尔艾尔照明              | 75,169         | -                       | 69,675         | -                | 144,844        | 0.01%      |
| 贝尔蒙特照明              | 8,278          | -                       | 6,412          | -                | 14,690         | 0.00%      |
| 科尔马照明               | 138,371        | -                       | 103,754        | -                | 242,125        | 0.01%      |
| 埃尔格拉纳达照明            | 81,656         | -                       | 14,071         | -                | 95,727         | 0.00%      |
| 翡翠湖高地照明             | 306,146        | -                       | 236,628        | -                | 542,774        | 0.02%      |
| 魔法山照明               | 18,146         | -                       | 13,614         | -                | 31,760         | 0.00%      |
| 拉洪达照明               | 14,289         | -                       | 12,319         | -                | 26,608         | 0.00%      |
| 门洛帕克照明              | 395,849        | -                       | 356,700        | -                | 752,549        | 0.03%      |
| 蒙塔拉照明               | 124,382        | -                       | 121,836        | -                | 246,218        | 0.01%      |
| 佩斯卡德罗照明             | 13,437         | -                       | 12,806         | -                | 26,243         | 0.00%      |
| 高地景观                | 13,898         | -                       | 1,327          | -                | 15,225         | 0.00%      |
| 洛特兰科斯县维护            | 258,903        | -                       | 114,565        | -                | 373,468        | 0.01%      |
| <b>附属特别区 (县) 总计</b> | \$ 42,931,781  | \$ -                    | \$ 9,149,782   | \$ 2,162,995     | \$ 54,244,558  | 1.94%      |

<sup>1</sup> 本年度税收包括担保、无担保、房主免税、补充和其他杂项财产税的实际分配。

<sup>2</sup> 县免费图书馆和县内其他城市的图书馆都属于联合权力机构。



中央湖露天剧场，福斯特市  
照片由圣马特奥县提供



海滩游乐场，Coyote Point 公园  
照片由圣马特奥县提供

# 2021 - 2022 财年分配 - 1% 普通税

| 税务部门                  | 本年度税收                 | 车辆牌照费互换和<br>LCFF 资助学校赤字 | 超额 ERAF              | 再开发财产税<br>信托基金分配     | 总税收                   | 占总额<br>百分比    |
|-----------------------|-----------------------|-------------------------|----------------------|----------------------|-----------------------|---------------|
| <b>城市</b>             |                       |                         |                      |                      |                       |               |
| 阿瑟顿镇                  | \$ 11,136,521         | \$ 1,204,764            | \$ 2,488,713         | \$ -                 | \$ 14,829,998         | 0.53%         |
| 贝尔蒙特市                 | 5,882,719             | 3,043,535               | 1,583,176            | 803,557              | 11,312,987            | 0.40%         |
| 布里斯班市                 | 3,222,400             | 399,810                 | 610,167              | 1,297,095            | 5,529,472             | 0.20%         |
| 伯林盖姆市                 | 20,409,786            | 3,733,160               | 3,463,208            | -                    | 27,606,154            | 0.99%         |
| 科尔马镇                  | 540,799               | 125,364                 | 12,379               | -                    | 678,542               | 0.02%         |
| 戴利市                   | 25,767,761            | 10,922,697              | 6,671,642            | 2,170,696            | 45,532,796            | 1.62%         |
| 东帕洛阿托城                | 8,081,818             | 4,314,194               | 885,082              | 2,976,846            | 16,257,940            | 0.58%         |
| 半月湾城                  | 2,117,820             | 1,248,690               | 418,806              | -                    | 3,785,316             | 0.14%         |
| 希尔斯堡镇                 | 19,187,323            | 1,316,515               | 3,153,308            | -                    | 23,657,146            | 0.84%         |
| 门洛帕克市                 | 20,117,833            | 5,026,365               | 4,410,741            | 2,287,670            | 31,842,609            | 1.14%         |
| 密尔布瑞市                 | 7,080,882             | 2,665,452               | 1,494,967            | 966,086              | 12,207,387            | 0.44%         |
| 帕西菲卡市                 | 14,264,769            | 4,185,373               | 3,490,993            | 82,632               | 22,023,767            | 0.79%         |
| 波托拉谷镇                 | 2,566,856             | 547,802                 | 317,233              | -                    | 3,431,891             | 0.12%         |
| 红木城区 #1               | 32,491,334            | 9,353,791               | 9,565,434            | 5,509,445            | 56,920,004            | 2.03%         |
| 红木城区 #3               | 13,052,835            | -                       | 1,254,733            | 568,735              | 14,876,303            | 0.53%         |
| 红木城停车区 #1             | 38,701                | -                       | 1,807                | 358,544              | 399,052               | 0.01%         |
| 红木城改善区                | 1,034,138             | -                       | 78,649               | -                    | 1,112,787             | 0.04%         |
| 圣布鲁诺市                 | 9,400,503             | 4,948,209               | 1,815,929            | 2,006,057            | 18,170,698            | 0.65%         |
| 圣卡洛斯市                 | 13,729,828            | 3,738,613               | 2,940,768            | 1,180,247            | 21,589,456            | 0.77%         |
| 圣马特奥市                 | 46,547,946            | 11,743,851              | 7,666,167            | 6,316,893            | 72,274,857            | 2.58%         |
| 南旧金山市                 | 24,501,025            | 7,885,540               | 5,066,692            | 9,916,832            | 47,370,089            | 1.69%         |
| 伍德赛德镇                 | 4,537,728             | 675,005                 | 619,409              | -                    | 5,832,142             | 0.21%         |
| <b>城市总计</b>           | <b>\$ 285,711,325</b> | <b>\$ 77,078,730</b>    | <b>\$ 58,010,003</b> | <b>\$ 36,441,335</b> | <b>\$ 457,241,393</b> | <b>16.32%</b> |
| <b>附属特别区 (城市)</b>     |                       |                         |                      |                      |                       |               |
| 东帕洛阿托排水系统维护           | \$ 127,581            | \$ -                    | \$ 15,715            | \$ 11,380            | \$ 154,676            | 0.01%         |
| 雷文斯伍德照明               | 295,659               | -                       | 255,403              | 247,377              | 798,439               | 0.03%         |
| 戴利市卫生区                | 2,350,962             | -                       | -                    | 58,699               | 2,409,661             | 0.09%         |
| 波托拉谷牧场路               | 871                   | -                       | -                    | -                    | 871                   | 0.00%         |
| 伍德赛德高地路维护             | 46,198                | -                       | -                    | -                    | 46,198                | 0.00%         |
| 镇中心排污维护               | 56,689                | -                       | 3,847                | -                    | 60,536                | 0.00%         |
| 瓜达卢佩谷维护               | 30,065                | -                       | 164                  | 3,741                | 33,970                | 0.00%         |
| 埃斯特罗市政改造              | 31,227,764            | 4,099,339               | 3,421,678            | 148,992              | 38,897,773            | 1.39%         |
| 贝尔蒙特防火                | 12,782,978            | -                       | -                    | 1,279,907            | 14,062,885            | 0.50%         |
| 贝尔蒙特特别防火区-1           | 146,315               | -                       | -                    | 68,344               | 214,659               | 0.01%         |
| 贝尔蒙特特别防火区-2           | 3,206                 | -                       | -                    | -                    | 3,206                 | 0.00%         |
| 贝尔蒙特特别防火区-3           | 89,168                | -                       | -                    | -                    | 89,168                | 0.00%         |
| 阿瑟顿水道排水系统             | 157,714               | -                       | 18,052               | -                    | 175,766               | 0.01%         |
| 西部公园园区和公园干道           | 644,333               | -                       | 35,752               | -                    | 680,085               | 0.02%         |
| 石门公园和公园干道             | 332,933               | -                       | 51,351               | -                    | 384,284               | 0.01%         |
| 西部公园 3 园区和公园干道        | 999,542               | -                       | 33,774               | -                    | 1,033,316             | 0.04%         |
| 柳树花园公园和公园干道           | 39,468                | -                       | 6,117                | 62,899               | 108,484               | 0.00%         |
| 路边道路维护区 2             | 27,097                | -                       | 4,206                | -                    | 31,303                | 0.00%         |
| 新月大道维护区 A             | 2,106                 | -                       | -                    | -                    | 2,106                 | 0.00%         |
| 新月大道维护区 B             | 9,596                 | -                       | -                    | -                    | 9,596                 | 0.00%         |
| 新月大道维护区 C             | 904                   | -                       | -                    | -                    | 904                   | 0.00%         |
| 新月大道维护区 D             | 277                   | -                       | -                    | -                    | 277                   | 0.00%         |
| <b>附属特别区 (城市) 总税收</b> | <b>\$ 49,371,426</b>  | <b>\$ 4,099,339</b>     | <b>\$ 3,846,059</b>  | <b>\$ 1,881,339</b>  | <b>\$ 59,198,163</b>  | <b>2.11%</b>  |



威尼斯海滩，半月湾  
照片由圣马特奥县提供

# 2021 - 2022 财年分配 - 1% 普通税

| 税务部门              | 车辆牌照费互换和              |             |                      | 再开发财产税信              |                       | 占总额百分比       |
|-------------------|-----------------------|-------------|----------------------|----------------------|-----------------------|--------------|
|                   | 本年度税收                 | LCFF 资助学校赤字 | 超额 ERAF              | 托基金分配                | 总税收                   |              |
| <b>独立的特别区</b>     |                       |             |                      |                      |                       |              |
| 滨海消防              | \$ 11,606,795         | \$ -        | \$ 1,655,173         | \$ -                 | \$ 13,261,968         | 0.47%        |
| 贝肖尔卫生             | 99,996                | -           | 52,999               | 290,263              | 443,258               | 0.02%        |
| 格拉纳达社区服务区         | 777,539               | -           | 501,008              | -                    | 1,278,547             | 0.05%        |
| 蒙塔拉卫生             | 638,386               | -           | 408,462              | -                    | 1,046,848             | 0.04%        |
| 科尔马河区域控制区域        | 832,248               | -           | 156,119              | 153,045              | 1,141,412             | 0.04%        |
| 科尔马河区域控制子区域 1     | 169,478               | -           | 25,712               | 45,169               | 240,359               | 0.01%        |
| 科尔马河区域控制子区域 2     | 969,570               | -           | 103,815              | 765,406              | 1,838,791             | 0.07%        |
| 科尔马河区域控制子区域 3     | 2,026,088             | -           | 202,352              | 55,564               | 2,284,004             | 0.08%        |
| 旧金山湾区区域控制区域 2     | 412,307               | -           | 77,458               | 1                    | 489,766               | 0.02%        |
| 圣布鲁诺湾区区域控制区域 2    | 339,646               | -           | 38,223               | 73,382               | 451,251               | 0.02%        |
| 雷文斯伍德泥沼区域         | 9,300                 | -           | 5,203                | 7,525                | 22,028                | 0.00%        |
| 中部半岛水域            | 285,177               | -           | 159,987              | 32,688               | 477,852               | 0.02%        |
| 加拿大县水域            | 44,312                | -           | -                    | -                    | 44,312                | 0.00%        |
| 滨海县水域             | 1,044,170             | -           | 676,164              | -                    | 1,720,334             | 0.06%        |
| 北海岸县水域            | 768,877               | -           | 496,396              | 6,836                | 1,272,109             | 0.05%        |
| 威斯特伯鲁县水域          | 379,951               | -           | 246,016              | -                    | 625,967               | 0.02%        |
| 中部半岛区域开放空间        | 18,164,584            | -           | -                    | 1,368,158            | 19,532,742            | 0.70%        |
| 海湾区域空气质量管理        | 5,279,028             | -           | -                    | 446,783              | 5,725,811             | 0.20%        |
| 圣马特奥县海港           | 6,713,652             | -           | 2,115,428            | 779,745              | 9,608,825             | 0.34%        |
| 半岛医院              | 8,111,805             | -           | -                    | 403,190              | 8,514,995             | 0.30%        |
| 红杉医院 <sup>1</sup> | 15,433,400            | -           | -                    | 813,318              | 16,246,718            | 0.58%        |
| 资源保护              | 81,333                | -           | 9,002                | 1,572                | 91,907                | 0.00%        |
| 布罗德穆尔警察局          | 1,601,619             | -           | 566,781              | -                    | 2,168,400             | 0.08%        |
| 科尔马消防             | 964,747               | -           | -                    | -                    | 964,747               | 0.03%        |
| 门洛帕克消防            | 58,237,528            | -           | 7,473,472            | 5,740,965            | 71,451,965            | 2.55%        |
| 伍德赛德消防            | 21,573,786            | -           | 3,030,949            | -                    | 24,604,735            | 0.88%        |
| 东帕洛阿托卫生           | 621,646               | -           | 393,641              | 389,618              | 1,404,905             | 0.05%        |
| 高地娱乐              | 577,884               | -           | 183,087              | -                    | 760,971               | 0.03%        |
| 拉德拉娱乐             | 224,639               | -           | 89,236               | -                    | 313,875               | 0.01%        |
| 圣马特奥县灭蚊           | 3,088,604             | -           | 616,578              | 232,920              | 3,938,102             | 0.14%        |
| <b>独立的特别区总税收</b>  | <b>\$ 161,078,095</b> | <b>\$ -</b> | <b>\$ 19,283,261</b> | <b>\$ 11,606,148</b> | <b>\$ 191,967,504</b> | <b>6.85%</b> |

<sup>1</sup>分配给称为红杉医疗区的特别区。红杉医院即加州平税局。



奥拉克尔  
照片由圣马特奥县提供

# 2021 - 2022 财年分配 - 1% 普通税

| 税务部门          | 本年度税收                   | 车辆牌照费互换和<br>LCFF 资助学校 1 赤字 | 超额 ERAF                 | 再开发财产税<br>信托基金分配      | 总收入                     | 占总额百分比        |
|---------------|-------------------------|----------------------------|-------------------------|-----------------------|-------------------------|---------------|
| <b>学校区域</b>   |                         |                            |                         |                       |                         |               |
| 贝首尔小学         | \$ 1,608,161            | \$ (3,180,463)             | \$ -                    | \$ 1,866,275          | \$ 293,973              | 0.01%         |
| 贝尔蒙特小学        | 35,315,969              | (35,771,264)               | -                       | 1,062,974             | 607,679                 | 0.02%         |
| 布利斯班小学        | 7,768,395               | -                          | -                       | 1,169,738             | 8,938,133               | 0.32%         |
| 伯林盖姆小学        | 26,338,538              | (26,338,538)               | -                       | -                     | -                       | 0.00%         |
| 希尔堡小学         | 23,444,806              | -                          | -                       | -                     | 23,444,806              | 0.84%         |
| 杰斐逊小学         | 44,347,787              | (45,279,369)               | -                       | 931,582               | -                       | 0.00%         |
| 帕奇菲卡          | 24,063,038              | (24,151,932)               | -                       | 101,248               | 12,354                  | 0.00%         |
| 拉斯洛米塔斯小学      | 23,610,414              | -                          | -                       | -                     | 23,610,414              | 0.84%         |
| 门洛帕克小学        | 37,661,894              | -                          | -                       | 474,627               | 38,136,521              | 1.36%         |
| 密尔布瑞小学        | 16,808,804              | (18,065,981)               | -                       | 1,580,810             | 323,633                 | 0.01%         |
| 波托拉谷小学        | 13,492,020              | -                          | -                       | -                     | 13,492,020              | 0.48%         |
| 雷文斯伍德小学       | 18,715,756              | (25,403,212)               | -                       | 8,647,927             | 1,960,471               | 0.07%         |
| 红木城小学         | 69,753,985              | -                          | -                       | 9,626,956             | 79,380,941              | 2.83%         |
| 圣布鲁诺小学        | 21,998,911              | -                          | -                       | 3,682,089             | 25,681,000              | 0.92%         |
| 圣卡洛斯小学        | 29,636,912              | -                          | -                       | 2,845,318             | 32,482,230              | 1.16%         |
| 圣马特奥-福斯特城小学   | 108,857,975             | -                          | -                       | 3,330,036             | 112,188,011             | 4.00%         |
| 伍德赛德小学        | 8,781,925               | -                          | -                       | -                     | 8,781,925               | 0.31%         |
| 杰斐逊高中         | 49,924,806              | -                          | -                       | 3,897,292             | 53,822,098              | 1.92%         |
| 圣马特奥高中        | 162,151,022             | -                          | -                       | 11,682,715            | 173,833,737             | 6.20%         |
| 红杉高中          | 163,692,935             | -                          | -                       | 13,021,794            | 176,714,729             | 6.31%         |
| 卡布里洛联合        | 28,778,972              | -                          | -                       | -                     | 28,778,972              | 1.03%         |
| 拉洪达-佩斯卡德罗     | 4,645,775               | -                          | -                       | -                     | 4,645,775               | 0.17%         |
| 南旧金山联合        | 80,693,110              | -                          | -                       | 26,045,595            | 106,738,705             | 3.81%         |
| 圣马特奥社区学院      | 172,877,115             | -                          | -                       | 15,377,879            | 188,254,994             | 6.72%         |
| 县教育局          | 89,968,062              | -                          | 18,445,467              | 10,334,913            | 118,748,442             | 4.24%         |
| ERAF          | 361,464,546             | (21,018,611)               | (340,445,935)           | -                     | -0.00%                  |               |
| <b>学校区域总计</b> | <b>\$ 1,626,401,633</b> | <b>\$ (199,209,370)</b>    | <b>\$ (322,000,468)</b> | <b>\$ 115,679,768</b> | <b>\$ 1,220,871,563</b> | <b>43.57%</b> |

<sup>1</sup>LCFF 资助学校区域是指根据地方控制资金方案没有获得足够的财产税收入以满足该财年最低保证资金水平的学校区域。根据加利福尼亚州法律，VLF 互换资金由 ERAF 提供，用于为 LCFF 地区提供经费支持。如果 ERAF 中没有足够的资金支付 VLF 互换金额，法律要求用 LCFF 学校区域的财产税支付相应金额。车辆牌照费互换和 LCFF 资助学校赤字列中体现了这些赤字金额。LCFF 学校区域用于完成 VLF 互换的任何赤字金额均由州偿还。此类偿还还包括财产税收入，也不包含在本表中。



半岛站，圣马特奥县  
照片由圣马特奥县提供



Caltrain，贝尔蒙特站  
照片由圣马特奥县提供

# 2021 - 2022 财年分配 - 1% 普通税

| 税务部门                  | 本年度税收                   | 车辆牌照费互换和<br>LCFF 资助学校赤字 | 超额 ERAF              | 再开发财产税<br>信托基金分配        | 总税收                     | 占总额百<br>分比     |
|-----------------------|-------------------------|-------------------------|----------------------|-------------------------|-------------------------|----------------|
| <b>RPTTF 和继任部门</b>    |                         |                         |                      |                         |                         |                |
| 贝尔蒙特 RPTTF            | \$ 9,724,588            | \$ -                    | \$ -                 | \$ (9,724,588)          | \$ -                    | 0.00%          |
| 布里斯班 RPTTF            | 10,227,417              | -                       | -                    | (10,227,417)            | -                       | 0.00%          |
| 戴利市 RPTTF             | 11,551,104              | -                       | -                    | (11,551,104)            | -                       | 0.00%          |
| 东帕洛阿托 RPTTF           | 14,426,911              | -                       | -                    | (14,426,911)            | -                       | 0.00%          |
| 福斯特市 RPTTF            | 1,156,916               | -                       | -                    | (1,156,916)             | -                       | 0.00%          |
| 门洛帕克 RPTTF            | 34,087,445              | -                       | -                    | (34,087,445)            | -                       | 0.00%          |
| 密尔布瑞 RPTTF            | 11,566,553              | -                       | -                    | (11,566,553)            | -                       | 0.00%          |
| 帕奇菲卡 RPTTF            | 657,269                 | -                       | -                    | (657,269)               | -                       | 0.00%          |
| 红木城 RPTTF             | 47,198,299              | -                       | -                    | (47,198,299)            | -                       | 0.00%          |
| 圣布鲁诺 RPTTF            | 18,395,659              | -                       | -                    | (18,395,659)            | -                       | 0.00%          |
| 圣卡洛斯 RPTTF            | 19,058,428              | -                       | -                    | (19,058,428)            | -                       | 0.00%          |
| 圣马特奥 RPTTF            | 26,981,116              | -                       | -                    | (26,981,116)            | -                       | 0.00%          |
| 南旧金山 RPTTF            | 77,096,610              | -                       | -                    | (77,096,610)            | -                       | 0.00%          |
| 贝尔蒙特继任部门              | -                       | -                       | -                    | 4,119,001               | 4,119,001               | 0.15%          |
| 布里斯班继任部门              | -                       | -                       | -                    | 2,417,782               | 2,417,782               | 0.09%          |
| 戴利市继任部门               | -                       | -                       | -                    | 1,306,735               | 1,306,735               | 0.05%          |
| 东帕洛阿托继任部门             | -                       | -                       | -                    | 3,066,612               | 3,066,612               | 0.11%          |
| 福斯特市继任部门              | -                       | -                       | -                    | 332,917                 | 332,917                 | 0.01%          |
| 门洛帕克继任部门              | -                       | -                       | -                    | 5,568,487               | 5,568,487               | 0.20%          |
| 密尔布瑞继任部门              | -                       | -                       | -                    | 802,140                 | 802,140                 | 0.03%          |
| 帕奇菲卡继任部门              | -                       | -                       | -                    | 263,818                 | 263,818                 | 0.01%          |
| 红木城继任部门               | -                       | -                       | -                    | 4,014,421               | 4,014,421               | 0.14%          |
| 圣布鲁诺继任部门              | -                       | -                       | -                    | 556,492                 | 556,492                 | 0.02%          |
| 圣卡洛斯继任部门              | -                       | -                       | -                    | 1,460,403               | 1,460,403               | 0.05%          |
| 圣马特奥继任部门              | -                       | -                       | -                    | 6,261,253               | 6,261,253               | 0.22%          |
| 南旧金山继任部门              | -                       | -                       | -                    | 5,044,572               | 5,044,572               | 0.18%          |
| <b>RPTTF 和继任部门总税收</b> | <b>\$ 282,128,315</b>   | <b>\$ -</b>             | <b>\$ -</b>          | <b>\$ (246,913,682)</b> | <b>\$ 35,214,633</b>    | <b>1.26%</b>   |
| <b>全县总税收</b>          | <b>\$ 2,783,945,243</b> | <b>\$ -</b>             | <b>\$ 18,445,466</b> | <b>\$ -</b>             | <b>\$ 2,802,390,707</b> | <b>100.00%</b> |

上述本年度全县总税收不同于第 6 页所述的本年度 1% 普通税总税收，后者基于 1 月 1 日留置权日的评估价值，不包括补充税和其他杂项财产税。

2021 - 2022 财年的超额 ERAF 分配由 ERAF 持有的当年收入和上一年收入提供资金。



Coyote Point 栈道  
照片由圣马特奥县提供



# 2021 - 2022 财年分配 - 债务偿还

## 债务偿还

圣马特奥县大部分未偿还债券用于学校。自 1978 年以来，所有债券都需要三分之二的多数票。而从 2001 年 1 月 1 日起，某些学校债券只需要 55% 的投票率。如右表所示，分配给投票者所投的债务偿还总金额达 3.222 亿美元。这些金额包括担保、无担保、房主免税、补充和其他杂项财产税分配的债务偿还。



在校儿童

照片由圣马特奥县提供



威尼斯海滩，半月湾

照片由圣马特奥县提供

| 税务机构          | 债务偿还                  |
|---------------|-----------------------|
| <b>城市</b>     |                       |
| 福斯特市          | \$ 4,196,370          |
| 门洛帕克市         | 1,088,409             |
| 密尔布瑞市         | 702,582               |
| 圣卡洛西市         | 374,404               |
| 圣马特奥市         | 2,448,169             |
| <b>城市总计</b>   | <b>\$ 8,809,935</b>   |
| <b>学校区域</b>   |                       |
| 贝肖尔小学         | \$ 532,844            |
| 贝尔蒙特-红木海岸小学   | 7,910,708             |
| 布利斯班小学        | 1,618,769             |
| 伯林盖姆小学        | 11,097,598            |
| 希尔斯堡小学        | 3,686,918             |
| 杰斐逊小学         | 8,217,815             |
| 拉斯洛米塔斯小学      | 5,708,997             |
| 门洛帕克小学        | 6,947,148             |
| 密尔布瑞小学        | 3,768,121             |
| 帕奇菲卡小学        | 4,975,709             |
| 波托拉谷小学        | 3,023,414             |
| 雷文斯伍德小学       | 3,866,682             |
| 红木城小学         | 18,133,710            |
| 圣布鲁诺公园小学      | 5,736,571             |
| 圣卡洛斯小学        | 7,306,102             |
| 圣马特奥-福斯特城小学   | 31,736,865            |
| 伍德赛德小学        | 1,942,714             |
| 杰斐逊高中         | 18,827,017            |
| 圣马特奥高中        | 48,062,037            |
| 红杉高中          | 35,485,674            |
| 卡布里洛联合        | 6,219,953             |
| 拉洪达-佩斯卡德罗联合   | 533,868               |
| 南旧金山联合        | 10,469,262            |
| 圣马特奥县社区大学     | 64,820,878            |
| <b>学校区域总计</b> | <b>\$ 310,629,372</b> |
| <b>特别区</b>    |                       |
| 中部半岛区域开放空间    | \$ 1,811,088          |
| 蒙塔拉水域和卫生      | 1,011,769             |
| <b>特别区总计</b>  | <b>\$ 2,822,857</b>   |
| <b>债务偿还总计</b> | <b>\$ 322,262,164</b> |



红木城法院广场音乐会

照片由圣马特奥县提供

# 2021 - 2022 财年分配情况 - 特别费

## 特别费

如第 17 和 18 页表格所示，2021 - 2022 财年分配给特别费的金额达 3.402 亿美元。县内各城市和特别区可以直接向纳税人收取某些费用，而不是将其列入担保税单。表中所示金额包括原始担保票据发行后处理的变更和退款。

### 首字母缩略词

- CDA - 社区发展局
- EIF - 能源改善融资
- CFD - 社区设施区



西点港  
照片由圣马特奥县提供

| 税务机构              | 特别费                  | 描述       |
|-------------------|----------------------|----------|
| <b>学校区域</b>       |                      |          |
| 贝肖尔小学             | \$ 190,471           | 增加土地税    |
| 贝尔蒙特-红木海岸小学       | 3,525,026            | 增加土地税    |
| 布利斯班小学            | 957,384              | 增加土地税    |
| 伯林盖姆小学            | 2,123,706            | 增加土地税    |
| 希尔斯堡小学            | 2,285,336            | 增加土地税    |
| 杰斐逊小学             | 1,245,912            | 增加土地税    |
| 拉斯洛米塔斯小学          | 1,206,433            | 增加土地税    |
| 门洛帕克小学            | 9,180,705            | 增加土地税    |
| 密尔布瑞小学            | 636,276              | 增加土地税    |
| 帕奇菲卡小学            | 1,282,846            | 增加土地税    |
| 波托拉谷小学            | 968,739              | 增加土地税    |
| 雷文斯伍德小学           | 1,272,889            | 增加土地税    |
| 红木城小学             | 1,935,964            | 增加土地税    |
| 圣卡洛斯小学            | 3,019,277            | 增加土地税    |
| 圣马特奥小学            | 14,679,284           | 增加土地税    |
| 伍德赛德小学            | 343,261              | 增加土地税    |
| 杰斐逊高中             | 351,094              | 维护       |
| 杰斐逊高中             | 3,978,893            | 增加土地税    |
| 卡布里洛联合            | 1,605,108            | 增加土地税    |
| 拉洪达-佩斯卡德罗联合       | 257,920              | 增加土地税    |
| 红杉联合              | 899,774              | 维护       |
| <b>学校区域总计</b>     | <b>\$ 51,946,301</b> |          |
| <b>特别区</b>        |                      |          |
| 阿拉米达树木护理          | \$ 7,200             | 树木护理     |
| 贝肖尔卫生             | 1,280,409            | 污水管道     |
| 布罗德穆尔警察局          | 718,592              | 警局       |
| 伯林盖姆山排污管道         | 800,301              | 污水管道     |
| 遍及全加州的 CDA - 加州优先 | 1,130,493            | 州债券      |
| 遍及全加州的 CDA - 加州优先 | 714,621              | EIF      |
| 滨海消防              | 269,825              | 消防       |
| 滨海消防              | 102,907              | 消防 CFD   |
| 滨海消防              | 26,953               | 除草       |
| 蒙塔拉角              | 74,731               | 消防       |
| 科尔马消防             | 608,685              | 消防       |
| 县服务区 1 号          | 92,064               | 警局和消防    |
| 县服务区 8 号          | 1,727,527            | 垃圾       |
| 水晶泉卫生             | 2,534,067            | 污水管道     |
| 德文郡卫生             | 457,602              | 污水管道     |
| 东帕洛阿托卫生           | 4,836,546            | 污水管道     |
| 埃奇伍德污水管道维护        | 24,429               | 污水管道     |
| 翡翠湖高地排污管道         | 2,804,570            | 污水管道     |
| 费尔奥克斯排污管道         | 10,791,887           | 污水管道     |
| 戈登大道街灯            | 485                  | 照明       |
| 格拉纳达社区服务区         | 583,400              | Sewer 债券 |
| 格拉纳达社区服务区         | 1,801,398            | 污水管道     |
| 格拉纳达社区服务区         | 42,427               | 垃圾       |
| 港口工业排污管道          | 120,668              | 污水管道     |
| 肯辛顿广场排污管道         | 114,595              | 污水管道     |
| 拉洪达滑坡评估项目         | 160,819              | 滑坡       |
| 门洛帕克消防            | 13,215               | 除草       |
| 蒙塔拉水域和卫生          | 4,607,891            | 污水管道     |
| 阿克诺尔排污管道          | 218,589              | 污水管道     |
| 旧金山湾重建机构          | 2,498,471            | 旧金山湾重建机构 |
| 圣马特奥县防洪           | 1,509,430            | 圣马特奥县防洪  |
| 圣马特奥县灭蚊           | 2,009,073            | 圣马特奥县灭蚊  |
| 景区高地卫生            | 119,338              | 污水管道     |
| 西海湾卫生             | 29,719,632           | 污水管道     |
| 西部海滨政府委员会         | 429,855              | EIF      |
| 威斯特伯鲁水域           | 2,882,438            | 污水管道     |
| <b>威斯特伯鲁水域</b>    | <b>\$ 75,835,133</b> |          |

# 2021 - 2022 财年分配情况 - 特别费

| 税务机构      | 特别费               | 描述               |
|-----------|-------------------|------------------|
| <b>城市</b> |                   |                  |
| 贝尔蒙       | \$ 966,053        | 图书馆              |
|           | 17,063,555        | 污水管道             |
|           | <u>404,379</u>    | 雨水排放             |
|           | 18,433,987        |                  |
| 布里斯班      | 49,664            | 雨水排放             |
|           | 0                 | 东北山脊             |
|           | <u>591,693</u>    | 锯齿山脊景观美化         |
|           | 641,357           |                  |
| 伯林盖姆      | 294,136           | 伯林盖姆 大道街道景观      |
|           | <u>3,017,698</u>  | 雨水排放             |
|           | 3,311,834         |                  |
| 科尔马       | 757,652           | 污水管道             |
| 戴利市       | 441,436           | 雨水排放             |
|           | 43,877            | Linda Vista 雨水排放 |
|           | 149,242           | 租赁特殊税收           |
|           | <u>20,465,530</u> | 污水管道             |
|           | 21,100,085        |                  |
| 东帕洛阿托     | 2,611,500         | 垃圾               |
|           | 123,472           | 雨水排放             |
|           | <u>1,677,259</u>  | 测量 HH            |
|           | 4,412,232         |                  |
| 半月湾       | 4,657,404         | 污水管道             |
| 希尔斯堡      | 2,241,693         | 消防和警察            |
|           | 1,164,761         | 垃圾               |
|           | 14,373,329        | 污水管道             |
|           | 27,990            | 雨水排放             |
|           | <u>28,111</u>     | 除草               |
|           | 17,835,883        |                  |
| 门洛帕克      | 326,935           | 雨水排放             |
|           | <u>1,072,630</u>  | 树木护理             |
|           | 1,399,565         |                  |
| 密尔比瑞      | 1,622,022         | 消防               |
|           | <u>264,675</u>    | 雨水排放             |
|           | 1,886,697         |                  |

| 税务机构          | 特别费                   | 描述         |
|---------------|-----------------------|------------|
| <b>城市 — 续</b> |                       |            |
| 帕奇菲卡          | \$ 168,923            | 雨水排放       |
|               | <u>18,564,285</u>     | 污水管道       |
|               | 18,733,208            |            |
| 波托拉谷          | 21,378                | 伍德赛德高地路    |
|               | <u>20,869</u>         | 汇山路        |
|               | 42,247                |            |
| 红木市           | 932,922               | 市中心改善      |
|               | 275,789               | 滨海林荫道一号    |
|               | 186,949               | 海港维护       |
|               | 283,962               | 红木岸景观美化    |
|               | 212,438               | 海港林荫大道景观美化 |
|               | <u>772,038</u>        | 海港林荫大道景观美化 |
|               | 2,664,097             |            |
| 圣布鲁诺          | 562,453               | 雨水排放       |
| 圣卡洛斯          | 8,410                 | 跳蚤溪堤坝改造    |
|               | 19,640,078            | 污水管道       |
|               | <u>421,270</u>        | 雨水排放       |
|               | 20,069,758            |            |
| 圣马特奥          | 66,699,668            | 污水管道       |
|               | 5,630,130             | 海湾牧场改造     |
|               | 12,234                | 人行道维修      |
|               | <u>535,916</u>        | 南海湾沿岸堤坝    |
|               | 72,877,948            |            |
| 南三藩市          | 412,517               | 雨水排放       |
|               | <u>22,083,746</u>     | 污水管道       |
|               | 22,496,264            |            |
| 伍德赛德          | 46,438                | 伍德赛德路和威士忌山 |
|               | <u>519,836</u>        | 污水管道       |
|               | 566,275               |            |
| <b>城市总计</b>   | <b>\$ 212,448,944</b> |            |
| <b>总计</b>     | <b>\$ 340,230,378</b> |            |



公民工作坊  
照片由圣马特奥县提供



入籍宣誓仪式  
照片由圣马特奥县提供



圣马特奥历史博物馆夜晚  
照片由圣马特奥县提供

欢迎您提出宝贵的意见与建议并把您的疑问告知我们。

请发送至邮箱 [controller@smcgov.org](mailto:controller@smcgov.org)